

# TFJM<sup>2</sup>

## TOURNOI FRANÇAIS DES JEUNES MATHÉMATIENNES ET MATHÉMATIENS

---

### Fiche pratique : Déroulement d'un tour (passage à l'oral)

Chaque tournoi est composé de deux tours : le premier le samedi, et le second le dimanche (en général). Pour chaque tour, les équipes sont regroupées en poules dont la composition est déterminée par le tirage au sort.

Chaque tour se compose de 3 passages successifs. Pour chaque passage, les rôles sont également déterminés par le tirage au sort, de sorte que chaque équipe incarnera une fois chaque rôle : défenseur (👤), opposant (👤) et rapporteur (👤).

Dans le cas de la poule à 4, il y a en tout 4 passages et, lors de chaque passage, l'une des équipes ne sera que spectatrice.























Tous les échanges ont lieu devant un jury (👥). Il est mené par un président, qui rappelle au fur et à mesure du passage le déroulement aux participants : qui doit parler, combien de temps, etc. Les participants peuvent, si besoin, lui poser des questions. Le jury n'intervient pas avant le moment de ses questions.

*Attention* : dans un même tour, un même participant ne peut être orateur qu'une seule fois. Il est en revanche autorisé d'être orateur pour chacun des deux tours.

Il est conseillé, dans la mesure où pour les tournois régionaux les équipes savent sur quels problèmes elles seront opposantes et rapportrices le dimanche, qu'elles dédient du temps à se familiariser avec ces problèmes en amont du tournoi et avant de recevoir la solution des autres équipes (le samedi après-midi). Ceci permet de travailler toutes les phases et de répartir du mieux possible les passages à l'oral.

## Déroulement d'un passage

Dans ce passage, une défenseuse, un opposant et une rapportrice ont été choisis par leurs équipes pour les représenter.

Orateurs	Pilote	Durée	Contenu
		Avant le tour	Le jury délibère sur les écrits (solution écrite et notes de synthèse) avant que les équipes entrent dans la salle
		10 min	La défenseuse se présente puis présente sa solution écrite. Elle dispose de 10min sans être interrompu (les questions ont lieu après). Elle peut projeter un diaporama et/ou écrire sur un tableau
		8 min	L'opposant se présente, remercie brièvement la défenseuse, pose sa première question, puis mène le débat (voir fiche dédiée)
		1 min	L'opposant donne son avis sur la présentation de la défenseuse et surtout sur l'échange qui vient d'avoir lieu à l'occasion de ses questions
		1 min	<i>La défenseuse peut répondre rapidement à cet avis (facultatif)</i>
		7 min	La rapportrice se présente, remercie la défenseuse et l'opposant, puis pose une première question. Elle peut s'adresser à la défenseuse, à l'opposant, ou aux deux, demander l'avis de l'une sur une réponse de l'autre, etc. Elle mène le débat.
		1 min	La rapportrice donne son avis sur l'échange qui vient d'avoir lieu à l'occasion de ses questions
		1 min	<i>La défenseuse peut répondre rapidement à cet avis (facultatif)</i>
		1 min	<i>L'opposant peut répondre rapidement à cet avis (facultatif)</i>
		5 à 20 min	Le jury pose des questions à la défenseuse, à l'opposant et/ou à la rapportrice : les questions peuvent être adressées à une personne, ou à plusieurs, ou bien commencer par l'un puis continuer avec une autre
		Après le tour	Le jury délibère sur l'oral qui vient d'avoir lieu